


# INSTRUKCJA MONTAŻU NAROŻNIKA CLEO –

ASSEMBLY INSTRUCTION FOR COBRA CORNER.


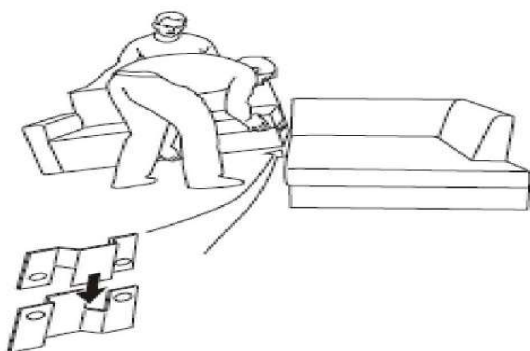


**Produkt jest dostarczany w 2 paczkach** / The product is delivered in 2 packages:

1. **Siedzisko z boczkiem** / Seat with armrest
2. **Siedzisko otomana** / Chaise Longue



1. **Połącz siedziska używając zamontowanych na bokach skrzyń szczepów** / Join the seats together using the side-mounted connectors.



2. **Umieść poduszki oparciowe w odpowiednich miejscach** / place the back cushions in the correct places.



**Poduszki po ich wyciągnięciu należy uklepać aby odzyskały swój pierwotny kształt.**  
After taking them out, the pillows should be patted to regain their original shape